



Prefeitura Municipal de Alegre

Estado do Espírito Santo

Secretaria Municipal de Administração

LEI Nº 3.398/2016

Dispõe sobre alteração de anexos da Lei de Diretrizes Orçamentária para o exercício financeiro de 2017.

O PREFEITO MUNICIPAL DE ALEGRE, Estado do Espírito Santo faz saber que o Poder Legislativo do Município de ALEGRE - ES aprovou e o chefe do Poder Executivo sancionou a seguinte Lei:

Art. 1º - Ficam alterados os seguintes anexos da Lei de Diretrizes Orçamentárias do Exercício Financeiro de 2017:

- I – Metas Anuais;
- II – Avaliação das Metas Fiscais do Exercício Anterior;
- III – Metas Fiscais Atuais Comparadas com Fixadas nos Três Exercícios Anteriores;


Art. 2º - Esta Lei entra em vigor na data de sua publicação, revogadas as disposições em contrário.

Alegre-ES, 04 de novembro de 2016.

PAULO LEMOS BARBOSA
Prefeito Municipal

Publicado no Diário Oficial

Em 09/11/2016.



Município de Alegre - Consolidado

ESTADO DO ESPÍRITO SANTO
LEI DE DIRETRIZES ORÇAMENTÁRIAS
ANEXO DE METAS FISCAIS
Demonstrativo I - Metas Anuais
2017

(R\$)

AMF - Tabela 1 (LRF, art. 4º, §1º)

ESPECIFICAÇÃO	2017			2018			2019		
	Valor Corrente (a)	Valor Constante	% PIB (a/PIB) x 100	Valor Corrente (b)	Valor Constante	% PIB (b/PIB) x 100	Valor Corrente (c)	Valor Constante	% PIB (c/PIB) x 100
	Receita Total	86.030.100,00	81.668.976,65	0,078	83.000.000,00	75.011.879,89	0,074	83.500.000,00	71.966.200,19
Receitas Primárias (I)	83.466.800,00	79.235.618,00	0,076	80.545.000,00	72.793.155,01	0,072	81.250.000,00	70.026.991,20	0,071
Despesa Total	86.030.100,00	81.668.976,65	0,078	83.000.000,00	75.011.879,89	0,074	83.500.000,00	71.966.200,19	0,073
Despesas Primárias (II)	84.560.100,00	80.273.495,35	0,077	81.553.000,00	73.704.142,66	0,073	82.032.000,00	70.700.974,06	0,072
Resultado Primário (III)=(I-II)	-1.093.300,00	-1.037.877,35	-0,001	-1.008.000,00	-910.987,65	-0,001	-782.000,00	-673.982,86	-0,001
Resultado Nominal	2.296.717,82	2.180.290,32	0,002	-2.400.000,00	-2.169.018,21	-0,002	-2.300.000,00	-1.982.302,52	-0,002
Dívida Pública Consolidada	6.500.000,00	6.170.495,54	0,006	5.500.000,00	4.970.666,74	0,005	4.500.000,00	3.878.417,97	0,004
Dívida Consolidada Líquida	-9.200.000,00	-8.733.624,45	-0,008	-11.600.000,00	-10.483.588,03	-0,010	-13.900.000,00	-11.980.002,19	-0,012
Receitas Primárias advindas de PPP (IV)	0,00	0,00	0,00	0,00	0,00	0,00	0,00	0,00	0,00
Despesas Primárias geradas por PPP (V)	0,00	0,00	0,00	0,00	0,00	0,00	0,00	0,00	0,00
Impacto do saldo das PPP (VI) = (IV - V)	0,00	0,00	0,00	0,00	0,00	0,00	0,00	0,00	0,00

Nota:


- O cálculo das metas acima descritas foi realizado considerando-se o seguinte cenário macroeconômico:

VARIÁVEIS	2017	2018	2019
	PIB real (crescimento % anual)	0,76	1,66
Taxa real de juro implícito sobre a dívida líquida do Governo (média % anual)	14,20	14,20	14,20
Câmbio (R\$/US\$ - Final do Ano)	4,20	4,20	4,25
Inflação média (% anual) projetada com base em índices oficiais de inflação	5,34	5,04	4,86
Projeção do PIB do Estado - R\$ milhares	110.509.000.000,00	112.344.000.000,00	114.591.000.000,00

Metodologia de Cálculo dos Valores Constantes:

2017	2018	2019
Valor Corrente / 1,0534	Valor Corrente / 1,1065	Valor Corrente / 1,1603

Alegre-ES, 4 de Novembro de 2016


Paulo Lemos Barbosa
Prefeito Municipal


Wendel Afonso Alves
Contador


Joares Lima Quarto
Sec. Municipal de Finanças



Município de Alegre - Consolidado

ESTADO DO ESPIRITO SANTO
LEI DE DIRETRIZES ORÇAMENTÁRIAS
ANEXO DE METAS FISCAIS
Demonstrativo II - Avaliação do Cumprimento das Metas Fiscais do Exercício Anterior
2017

(R\$)

AMF - Tabela 2 (LRF, art. 4º, §2º, inciso I)

ESPECIFICAÇÃO	I - Metas Previstas 2015 (a)	% PIB	II - Metas Realizadas 2015 (b)	% PIB	Variação (II - I)	
					Valor (c) = (b - a)	% (c/a) x 100
Receita Total	75.712.000,00	0,067	75.192.670,20	0,067	-519.329,80	-0,68
Receitas Primárias (I)	73.612.000,00	0,065	72.126.634,68	0,064	-1.485.365,32	-2,01
Despesa Total	76.712.000,00	0,068	73.055.827,99	0,065	-3.656.172,01	-4,76
Despesas Primárias (II)	75.136.000,00	0,067	71.810.831,07	0,064	-3.325.168,93	-4,42
Resultado Primário (III)=(I - II)	-1.524.000,00	-0,001	315.803,61	0,000	1.839.803,61	-120,72
Resultado Nominal	0,00	0,000	-54.216,08	0,000	-54.216,08	0,00
Dívida Pública Consolidada	8.000.000,00	0,007	7.649.437,94	0,007	-350.562,06	-4,38
Dívida Consolidada Líquida	-2.000.000,00	-0,002	-11.673.610,60	-0,010	-9.673.610,60	483,68

Nota:

PIB Estadual Previsto e Realizado para 2015


ESPECIFICAÇÃO	VALOR
Previsão do PIB Estadual para 2015	112.881.000.000,00
Valor efetivo(realizado) do PIB Estadual para 2015	112.881.000.000,00

Alegre-ES, 4 de Novembro de 2016


Paulo Lemos Barbosa
Prefeito Municipal


Wendel Alonso Alves
Contador


Joares Lima Quarto -
Sec. Municipal de Finanças



Município de Alegre - Consolidado

ESTADO DO ESPÍRITO SANTO
LEI DE DIRETRIZES ORÇAMENTÁRIAS
ANEXO DE METAS FISCAIS
Demonstrativo III - Metas Fiscais Atuais Comparadas com as Fixadas nos Três Exercícios Anteriores
2017

AMF - Tabela 3 (LRF, art. 4º, §2º, inciso II)

ESPECIFICAÇÃO	VALORES A PREÇOS CORRENTES											
	2014	2015	%	2016	%	2017	%	2018	%	2019	%	
Receita Total	78.933.749,31	75.192.670,20	-4,7	86.415.000,00	14,9	86.030.100,00	-0,5	83.000.000,00	-3,5	83.500.000,00	0,6	
Receitas Primárias (I)	76.140.330,06	72.126.634,68	-5,3	83.853.220,00	16,3	83.466.800,00	-0,5	80.545.000,00	-3,5	81.250.000,00	0,9	
Despesa Total	71.930.136,64	73.055.827,99	1,6	86.415.000,00	18,3	86.030.100,00	-0,5	83.000.000,00	-3,5	83.500.000,00	0,6	
Despesas Primárias (II)	70.883.169,02	71.810.831,07	1,3	84.911.680,00	18,2	84.560.100,00	-0,4	81.553.000,00	-3,6	82.032.000,00	0,6	
Resultado Primário (III)=(I - II)	5.257.161,04	315.803,61	-94,0	-1.058.460,00	-435,2	-1.093.300,00	3,3	-1.008.000,00	0,0	-782.000,00	0,0	
Resultado Nominal	-7.549.407,94	-54.216,08	-99,3	176.892,78	-426,3	2.296.717,82	1198,4	-2.400.000,00	-204,5	-2.300.000,00	-4,2	
Dívida Pública Consolidada	8.052.151,24	7.649.437,94	-5,0	7.649.437,94	0,0	6.500.000,00	-15,0	5.500.000,00	-15,4	4.500.000,00	-18,2	
Dívida Consolidada Líquida	-11.619.394,52	-11.673.610,60	0,5	-11.496.717,82	-1,5	-9.200.000,00	-20,0	-11.600.000,00	26,1	-13.900.000,00	19,8	

ESPECIFICAÇÃO	VALORES A PREÇOS CONSTANTES											
	2014	2015	%	2016	%	2017	%	2018	%	2019	%	
Receita Total	93.399.819,15	80.365.925,91	-13,9	86.415.000,00	7,5	81.668.976,65	-5,5	75.011.879,89	-8,2	71.966.200,19	-4,1	
Receitas Primárias (I)	90.094.454,14	77.088.947,15	-14,4	83.853.220,00	8,8	79.235.618,00	-5,5	72.793.155,01	-8,1	70.026.991,20	-3,8	
Despesa Total	85.112.664,89	78.082.068,96	-8,3	86.415.000,00	10,7	81.668.976,65	-5,5	75.011.879,89	-8,2	71.966.200,19	-4,1	
Despesas Primárias (II)	83.873.821,08	76.751.416,25	-8,5	84.911.680,00	10,6	80.273.495,35	-5,5	73.704.142,66	-8,2	70.700.974,06	-4,1	
Resultado Primário (III)=(I - II)	6.220.633,06	337.530,90	-94,6	-1.058.460,00	-413,6	-1.037.877,35	0,0	-910.987,65	0,0	-673.982,86	0,0	
Resultado Nominal	-8.932.976,61	-57.946,15	-99,3	176.892,78	-405,3	2.180.290,32	1132,5	-2.169.018,21	-199,5	-1.982.302,52	-8,6	
Dívida Pública Consolidada	9.527.856,92	8.175.719,27	-14,2	7.649.437,94	-6,4	6.170.495,54	-19,3	4.970.666,74	-19,4	3.878.417,97	-22,0	
Dívida Consolidada Líquida	-13.748.863,52	-12.476.755,01	-9,3	-11.496.717,82	-7,8	-8.733.624,45	-24,0	-10.483.588,03	20,0	-11.980.002,19	14,3	


Nota:

Metodologia de Cálculo dos Valores Constantes

	ÍNDICES DE INFLAÇÃO		
	2014	2015	2016
6,41	10,71	6,88	5,34
VALORES DE REFERÊNCIA			
Valor Corrente x 1,1833	Valor Corrente x 1,0688	Valor Corrente / 1,0534	Valor Corrente / 1,1065
Valor Corrente / 1,1603	Valor Corrente / 1,1603	Valor Corrente / 1,1603	Valor Corrente / 1,1603

* Inflação Média (% anual) projetada com base no Índice Nacional de Preços ao Consumidor Amplo - IPCA, divulgado pelo IBGE

Alegre-ES, 4 de Novembro de 2016


Paulo Lemos Barbosa
Prefeito Municipal


Wendel Monso Alves
Contador


Joares Lima Quarto
Sec. Municipal de Finanças